

Инструкция по активации антивируса Kaspersky через прокси сервера

1. Выбираем прокси-лист страны для активации антивирусной программы в соответствии с регионом кода активации.

1.1. Ссылки на прокси-листы стран:

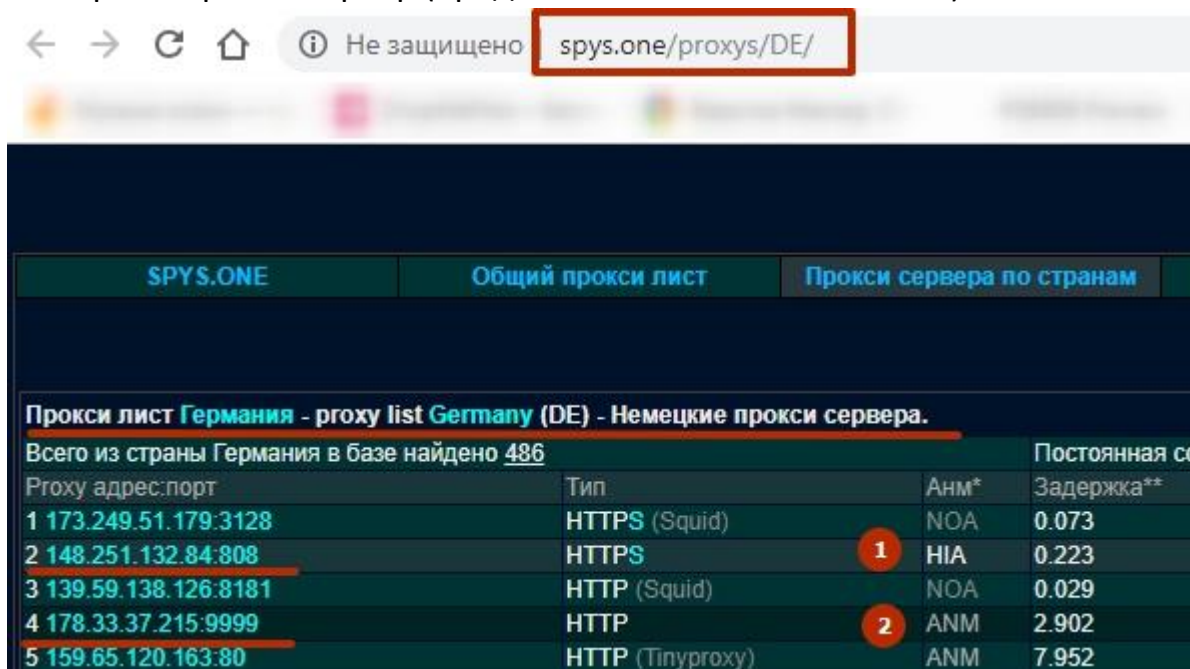
1.1.1. <http://spys.one/proxys/IN/> (Индия)

1.1.2. <http://spys.one/proxys/GB/> (Англия, Великобритания)

1.1.3. <http://spys.one/proxys/DE/> (Германия)

1.1.4. <https://www.proxynova.com/proxy-server-list/country-de/> (Германия)

2. Выбираем прокси-сервер (предпочтительней ANM или HIA)




SPYS.ONE	Общий прокси лист	Прокси сервера по странам
Прокси лист Германия - проху list Germany (DE) - Немецкие прокси сервера.		
Всего из страны Германия в базе найдено 486		
Проху адрес:порт	Тип	Анм* Задержка**
1 173.249.51.179:3128	HTTPS (Squid)	NOA 0.073
2 148.251.132.84:808	HTTPS	1 HIA 0.223
3 139.59.138.126:8181	HTTP (Squid)	NOA 0.029
4 178.33.37.215:9999	HTTP	2 ANM 2.902
5 159.65.120.163:80	HTTP (Tinyпроху)	ANM 7.952

P.S. Выбирайте прокси адреса с наименьшим временем задержки по возможности. На рисунке прокси №1 задержка 0,223 (хорошее время, почти нет задержки), а прокси №2 задержка 2,902 (хуже, но тоже подойдет).

3. Заходим в Kaspersky Anti-Virus (Kaspersky Internet Security):

Настройка => Дополнительно => Сеть => Настройка прокси-сервера.

Kaspersky Internet Security





Сообщение о лицензии


1 предупреждение, 1 рекомендация


[Продлить](#)


[Подробнее](#)


 Проверка

 Обновление баз




 Безопасные платежи

 Защита приватности

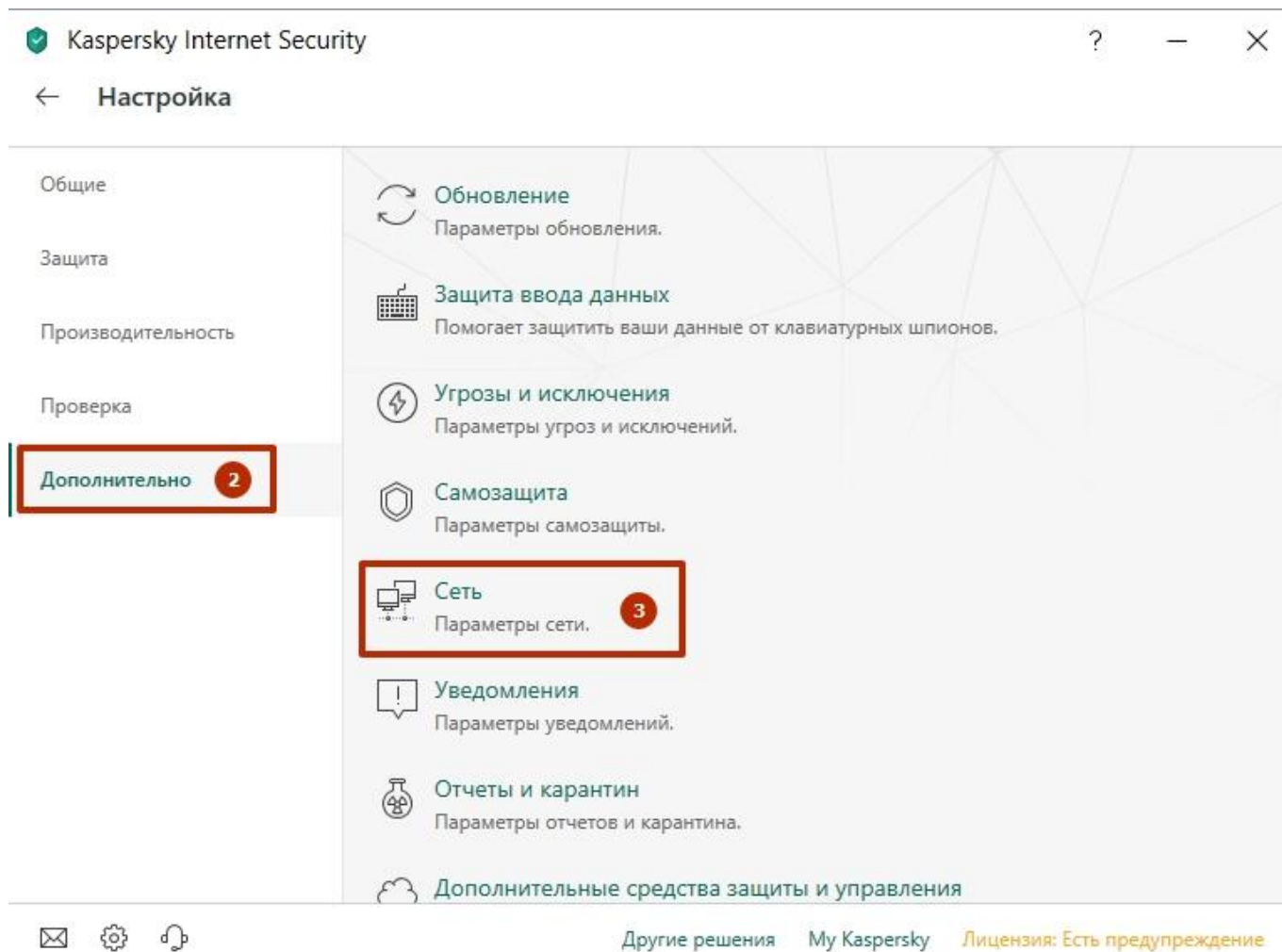
 Родительский контроль

 My Kaspersky

[Больше функций](#)

[Другие решения](#) [My Kaspersky](#) [Лицензия: Есть предупреждение](#)



Kaspersky Internet Security

← **Параметры сети**

Всегда проверять защищенные соединения

В случае возникновения ошибок при проверке защищенных соединений: Игнорировать ▾

[Сайты с ошибками проверки](#)

[Настроить исключения](#)

[Дополнительные параметры](#)

Прокси-сервер

Если для подключения к интернету вы используете прокси-сервер, укажите параметры подключения к прокси-серверу.

Настройка прокси-сервера 4

Mozilla Firefox и Thunderbird

Проверять защищенный трафик в продуктах Mozilla

Если проверка защищенного трафика включена, доступ к сайтам по протоколу HTTPS может быть заблокирован.

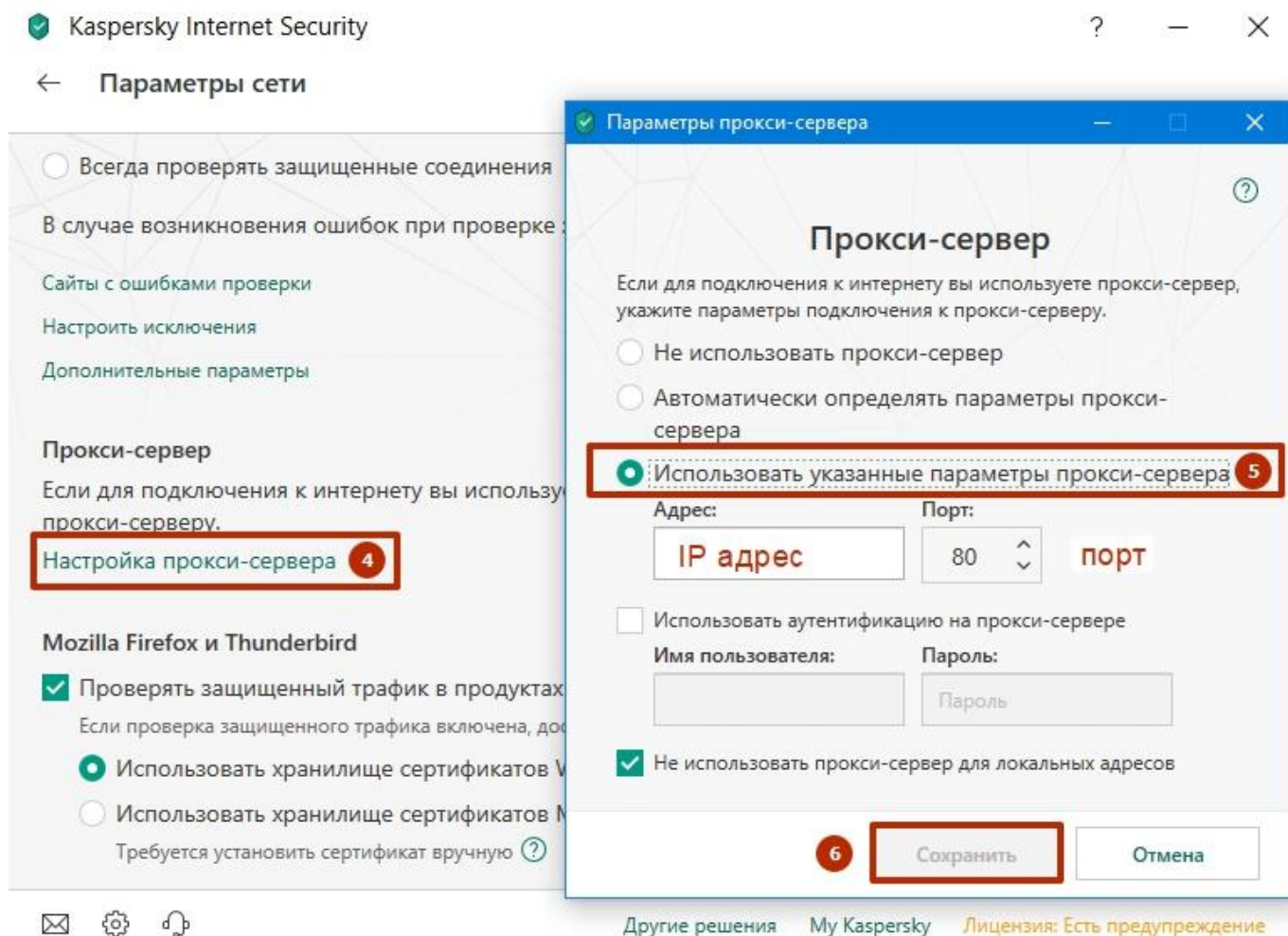
Использовать хранилище сертификатов Windows (рекомендуется)

Использовать хранилище сертификатов Mozilla

Требуется установить сертификат вручную [?](#)

✉ ⚙ 🔊

[Другие решения](#) [My Kaspersky](#) [Лицензия: Есть предупреждение](#)



4. Заполняем поля IP-адрес и номер порта (смотрим первый скрин пункт №2).
Номер порта указан после знака « : ». В нашем случае (2 варианта на выбор):
IP 148.251.132.84 порт 808
IP 178.33.37.215 порт 9999
Нажимаем «Сохранить».

5. **Только теперь вводим код активации купленный на нашем сайте**

Kaspersky Internet Security

Настройка

- Общие
- Защита
- Производительность
- Проверка
- Дополнительно**

Помогает защитить ваши данные от клавиатурных шпионов.

- Угрозы и исключения**
Параметры угроз и исключений.
- Самозащита**
Параметры самозащиты.
- Сеть**
Параметры сети.
- Уведомления**
Параметры уведомлений.
- Отчеты и карантин**
Параметры отчетов и карантина.
- Дополнительные средства защиты и управления**
Параметры дополнительных средств защиты.
- Вид**
Параметры отображения Kaspersky Internet Security.

Другие решения My Kaspersky **7** Лицензия: Есть предупреждение

Kaspersky Internet Security

Лицензирование

Лицензионный ключ: [blurred]
Статус лицензии: [blurred]
Лицензия: [blurred]
Дата активации: [blurred]
Дата окончания: [blurred]
Осталось: [blurred]

Обновить статус

Подробнее Лицензионное соглашение Восстановить мои коды активации

8 **Срок действия лицензии скоро истечет**
Через 7 дней функциональность программы будет ограничена. Рекомендуется ввести резервный код активации. Программа инициирует автоматическую активацию с помощью этого кода активации по истечении срока действия лицензии.

Ввести код активации **Продлить**

Kaspersky Internet Security

← Резервный код активации

Ввод кода активации

Код активации имеет следующий формат: XXXXX-XXXXX-XXXXX-XXXXX.

Где найти код активации?

пишем купленный ключ активации

Вы можете скопировать код активации целиком и вставить его в первое поле ввода, не вводя символы вручную.
Код активации не чувствителен к регистру.

Сохранить код активации

Отсутствует код активации?

Если у вас нет кода активации, вы можете приобрести его в онлайн-магазине "Лаборатории Касперского".

[Продлить](#)

Другие решения My Kaspersky Лицензия: Есть предупреждение

6. После активации возвращаем настройки антивируса в исходное состояние, т.е. отключаем прокси-сервер.

